

## WUNDERKIND TICKER 10

Liebe Eltern,

es ist uns nach wie vor eine Freude diesen Wunderticker für Sie zu gestalten. Wir sind jetzt schon bei der 10ten Ausgabe, was uns zum einen sehr freut aber uns auch sehr traurig stimmt. Es sind nun schon 10 Wochen, in denen wir uns gar nicht oder nur ganz selten sehen durften.

Mittlerweile sind wir allerdings sehr froh jeden Tag einige von Ihnen über Teams sehen zu können. Die Live Angebote machen uns allen sehr viel Spaß – und wir freuen uns jederzeit über Wünsche, Anregungen und Vorschläge für die Gestaltung der Live Angebote.



### Inhaltsverzeichnis

Ideen aus der Wunderküche – Zwei  
Tassenrezepte

Die Bastelwerkstatt

Farbenwoche, juhu!

Schnelles Vatertagsgeschenk

Wie rette ich meine Kartoffel?

Buchempfehlungen vom WortReich

Rätselspaß – Auflösung, Labyrinth

Der Rettungswagen – wie sieht der  
wohl aus?

Haus der kleinen Forscher -  
Wasserexperimente

Faszinationen aus der Tierwelt

## Ideen aus der Wunderküche



„Wie würdest du heißen, wenn du deine Lieblingsvariante vom Ei als Nachnamen tragen würdest?“ fragte A.E. (5 Jahre). „Also ich würde Frau A. Spiegelei heißen!“ sagte sie lachend. Darauf antwortete Frau Chrispeels „Ich würde Frau A. Rührei heißen, wobei ich hart gekochte Eier auch lecker finde.“

Dies war ein kleiner Ausschnitt aus einer lustigen Unterhaltung in der Notbetreuung nach Ostern. Als Frau Chrispeels das Mädchen A. fragte, was sie zu Ostern bekommen habe und A. antwortete, dass sie unter anderem viele Eier im Garten gefunden habe.

In der 8. Ausgabe hat Frau Markou ein leckeres Tassenkuchenrezept vorgestellt. Wir haben uns gefragt, ob dies auch mit Rührei funktioniert.

JA! Bei der Recherche sind wir auf noch viele andere Rezept gestoßen. Vielleicht sind die beiden herzhaften Rezepte auch für Sie interessant, wenn es zwischen zwei Anrufen, Seminaren oder einfach Zwischendurch schnell gehen muss.

Es gibt bei YouTube zahlreiche Mikrowellen Rezepte, die schnell zubereitet und unkompliziert sind.

### TASSENREZEPTE

Rührei für eine Tasse/Person

- 2 Eier (verquirlen)
  - 2 EL Milch
  - Salz, Pfeffer
  - optional: Schinken, Speck, Paprika, Pilze, Zwiebel, Käse, ...
- ➔ Alles verrühren und für 2 Minuten bei 800 Watt in die Mikrowelle

Pizza für eine Tasse/Person

- 4 EL Mehl
  - ½ TL Backpulver
  - 1 Prise Salz
  - 3 EL Milch
  - 1 EL Öl
- ➔ Die Zutaten nacheinander in der Tasse vermischen und zu einem Teig verrühren

Belag: Pizzakäse, Tomatensauce, Gewürze und nach Belieben: Schinken, Salami, Pilze, ...

- ➔ Für 3 Minuten bei 800 Watt in die Mikrowelle

## Die Bastelwerkstatt

Frau Weidner hat für ihr Live Angebot einige Tiere gebastelt, davon durften wir in der letzten Ausgabe auch schon welche sehen. Heute geht es damit weiter...



Folgende Materialien werden benötigt:

- Backpapier oder Pappe
- Farbreste oder Farben nach Wahl
- Schwarzen Filzer oder Fineliner
- Gabel, Teller/Schale

### Der Löwe

Wir malen auf die Pappe einen Kreis. Dort hinein werden zwei Augen, eine Nase und Ansätze der Schnurrhaare gemalt. Die gewünschte Farbe wird auf einen Teller oder in eine Schale portioniert.

Mit Hilfe der Gabel verteilen wir die Farbe um den vorher gezogenen Kreis. Sobald genug Farbe auf der Pappe ist, ziehen wir diese mit der Gabel vom Gesicht nach Außen zum Rand der Pappe. Das ist die Mähne des Löwen.



Folgende Materialien werden benötigt:

- zwei bis drei Pappteller, weißes Papier
- Farbe nach Wahl (hierbei Pink, Weiß, Schwarz)
- Schwarzer Filzer
- Kleber, Schere

### Flamingos

Die Pappteller mit der Farbe bemalen und trocknen lassen. Danach werden die Pappteller halbiert. Bei einem Pappteller den Rand abschneiden und an den halbierten Teller kleben – dies wird unser Hals. Den Kopf aus der Mitte eines Tellers schneiden und an den Hals kleben, vorher wie abgebildet bemalen. Zwei schmale Streifen von dem weißen Papier abschneiden und abwechselnd knicken, sodass eine „Hexenleiter“ entsteht. Diese werden als Füße an den Körper des Flamingos geklebt.

Auch Frau Baumann hat in ihrem Live Angebot etwas Schönes gebastelt. Na, könnt ihr euch noch daran erinnern? Wir wollen euch einen kleinen Tipp geben. Das Tier ist klein und rund. Es ist überwiegend schwarz, allerdings hat es rote Flügel mit schwarzen Punkten drauf.

Häufig wird das Tier auf einem Glücksklee abgebildet, da es auch mit Glück in Verbindung gebracht wird. Wir sprechen von dem Marienkäfer!

### Bastelanleitung für einen Marienkäfer



Folgende Materialien werden benötigt:

- Rotes Krepppapier
- Schwarzes Krepppapier
- Schwarze Pappe
- Klebestift, Schere, Stift (weiß ist gut sichtbar)
- Wackelaugen
- 2 unterschiedlich große Gläser
- Optional: Schwarzen Pfeifenputzer



1. Als erstes zieht man einen größeren und 2 kleinere Kreise mit den Gläsern auf die schwarze Pappe.

2. Dann schneidet man diese aus. Einen kleineren Kreis klebt man dann bis zur Hälfte unter den großen. Er stellt den Kopf da (Siehe Bild 4). Den 2. Kleineren Kreis einmal in der Mitte durchschneiden und als Flügel links und rechts auf den großen Kreis platzieren.

3. Als nächstes Krepppapier in Streifen abschneiden und diese zu Kreppkugelchen formen.

Abwechselnd in schwarz und rot auf den großen Kreis und den halben Kreisen draufkleben.

Zum Schluss noch die Wackelaugen draufkleben und aus dem Rest Pappe kleine Streifen für Fühler und Beine dran kleben.

Tipp: Wer möchte kann statt Pappe für die Fühler auch Pfeifenputzer nehmen. Fertig ist der kleine Marienkäfer.

EURE FRAU BAUMANN

## Farbenwoche, juhu!

### Farbenwoche

Diese Woche ist bunt, jeder Tag hat eine andere Farbe.

„grün, grün, grün sind alle meine Kleider...“

„rot, rot, rot sind alle meine Kleider...“

„blau, blau, blau sind alle meine Kleider...“

Ihr kennt bestimmt alle das Lied von den Farben und von den Berufen. Es gibt ja noch viel mehr Farben: rosa, lila, orange, gelb, schwarz, grau, braun....

Und bestimmt fallen Euch noch andere Farben ein.

Wie wäre es, wenn jeder Tag der Woche eine Farbe hätte?

Also heute ist der weiße Tag.

Ich ziehe nur weiße Klamotten an, ich spiele heute nur mit den weißen Autos und die Puppen kleide ich auch in weiß? Gibt es etwas Weißes zu essen? (Eis?) Mit weißer Farbe malen?

Draußen weiße Blumen pflücken und einen weißen Blumenstrauß auf die weiße Tischdecke stellen.

Und der Tag morgen kann dann eine andere Farbe haben....



Für meinen  
Eisbären und  
mich ist der Tag  
heute weiß!

EURE FRAU  
STETTNER



## Schnelles Vatertagsgeschenk

Liebe Mütter, Sie wurden vor zwei Wochen an Ihrem speziellen Tag (hoffentlich) beschenkt und verwöhnt. Auch wenn jeder Tag sowohl Muttertag als auch Vatertag ist, haben wir es uns nicht nehmen lassen und geben Ihnen anbei eine schöne spontane Geschenkidee (inspiration) für die Väter.

Sie benötigen folgende  
Materialien:

- weiße Pappe oder weißes Papier
- Schokoriegel
- bunte Stifte und Tesafilm



## Wie rette ich meine Kartoffel?

Kennen Sie diese Situation – Sie wollen Ihr liebstes Kartoffelgericht kochen oder kochen lassen und ziehen den Korb mit Kartoffeln hervor?



Bei diesem Anblick werden Sie ganz traurig, weil Sie die Kartoffeln nicht mehr verwenden wollen aber Ihnen das Wegschmeißen auch zu schade ist.

Frau Berger erging es ähnlich „Hilfe meine Kartoffeln sehen gar nicht mehr schön aus. Die Kartoffeln sind ganz schrumpelig und haben schon Triebe gebildet. Aber Lebensmittel soll man doch

*nicht wegwerfen.“ Da kam ihr eine Idee: „Ich pflanzte sie einfach wieder ein und bekomme dann in einigen Wochen neue Kartoffeln.“*



Frau Berger hat die Kartoffeln in einen mit Erde gefüllten Topf gelegt. Nun muss sie nur geduldig warten und die Erde feucht halten.



Die Kartoffeln wurden wieder mit Erde bedeckt.



Nun wird die Erde gegossen.

Jetzt warte ich darauf, dass die Pflanzen wachsen. Gerne zeige ich Euch dann ein neues Foto.

Ihr könnt es gerne nachmachen, wenn Ihr auch mal solche Kartoffeln zu Hause habt.

Aber Vorsicht!

Die grünen Pflanzenteile sind giftig, nur die reifen Kartoffeln kann man essen.

EURE FRAU BERGER

Nachfolgend stellen wir die momentanen Lieblingsbücher von WortReich vor, die dort ebenfalls käuflich zu erwerben sind. Es handelt sich um Bücher für Kinder (empfohlen) ab 3 Jahren.

Gerne können Sie auf der Internetseite von WortReich nach weiteren Büchern stöbern oder sich vor Ort beraten lassen.

Auch WortReich hat sich in dieser Zeit ausreichend vorbereitet und nach wie vor stehen die Türen offen. Hauslieferungen sind immer noch möglich!

Falls der Mundschutz vergessen wurde, leiht wortreich für die Dauer des Besuches einen Schutz aus. Auch die Ladenfläche ist gibt ausreichend Platz, um Abstand halten zu können.

Öffnungszeiten:

MONTAG BIS FREITAG: 10:00  
BIS 13:30 UHR UND 15:00 BIS  
19:00 UHR  
SAMSTAG: 10:00 UHR BIS  
14:00 UHR

## UNSERE BUCHEMPFEHLUNGEN




**Wenn ich wütend bin** – Nanna Neßhöver & Eleanor Sommer  
13,00 €

Zum Mitmachen und Wut abbauen. (Empfohlen ab 3 Jahre)

„Jeder wird mal wütend!  
Äffchen Wim hat einen ziemlich miesen Tag, schon morgens geht einfach alles schief. Kein Wunder, dass Wim wütend wird - und zwar so richtig. Das fühlt sich gar nicht gut an. Geht die blöde Wut denn gar nicht wieder weg? Zum Glück wohnen viele andere Tiere im Dschungel, die dieses gewaltige Gefühl sehr genau kennen und Rat wissen.  
Zum Mitmachen und Wut abbauen - mit vielen Tipps gegen die Wut im Bauch und einem Nachwort von Wut-Experten Dr. Hans Hopf.“

**Juhu, Letzter!** – Jens Rasmus  
16,95 €

Die neue Olympiade der Tiere.  
(Empfohlen ab 5 Jahre)



„Immer gewinnen dieselben Tiere - das ist so langweilig, dass das Publikum einnickt und von den Rängen purzelt. Als auch der Elefant purzelt, ist klar, dass sich etwas ändern muss! Da hat die Zwergmaus eine Idee: Ab jetzt sollen diejenigen die Sieger sein, die als Letzte ins Ziel gehen, das geringste Gewicht stemmen und am wenigsten weit springen können. Ganz schön tricky! Aber alle Tiere wollen es versuchen (bis auf die üblichen Sieger natürlich). Es entspinnt sich eine haarsträubend schräge Olympiade der neuen Art.  
Eine wunderbar turbulente, sehr lustige neue Vorlesegeschichte von Jens Rasmus, mit Witz und Verve erzählt und in Bilder gesetzt.“



Marko Simsa • Silke Brix

## Beethoven für Kinder

Königsfloh und Tastenzauber



**Beethoven für Kinder** – Marko

Simsa & Silke Brix 22,00 €

Königsfloh und Tastenzauber.

(Empfohlen ab 5 Jahre)

„Marko Simsa und seine Nichte Laura sind auf der Suche nach ihrem liebsten Lieblingsstück von Ludwig van Beethoven. Das ist gar nicht so einfach!

Kurzerhand fragen sie ihre Freunde und Bekannten. Der Sänger Matthias, Lauras Klavierlehrer, der Komponist Erke und viele andere stellen ihnen bekannte Melodien, aber auch richtige Geheimtipps vor. Und ganz nebenbei erfährt Laura viel Interessantes über das Leben des großen Komponisten. Eine humorvolle und informative Geschichte von Marko Simsa, lebendig illustriert von Silke Brix.“

„Jim ist mies drauf: Die Sonne scheint zu hell, der Himmel strahlt zu blau und die Bananen schmecken zu süß! "Vielleicht hast du schlechte Laune", vermutet sein Freund Nick. Doch Jim ist sich sicher: "Ich hab KEINE schlechte Laune!" Als seine Freunde versuchen ihn aufzumuntern - "Hüpf auf und ab!", "Tanze!" oder "Mach ein Nickerchen!" - stürmt er wütend davon. Nichts scheint zu helfen. Kann es also sein, dass er einfach mal einen schlechten Tag hat?


Ein wunderbares Bilderbuch, das witzig und einfühlsam den Umgang mit Gefühlen beschreibt, die sich nicht so leicht erklären lassen. Dabei wird klar: es ist okay, auch mal schlecht drauf zu sein.

Jeder hat mal **schlechte Laune** - und manchmal lässt man die an seinen **Freunden** aus, obwohl man das gar nicht möchte. So geht es auch dem Affen Jim in diesem **Bilderbuch**, der lernt, dass man **Emotionen nicht unterdrücken** sollte. Eine lustige und kindgerechte Geschichte über den **Umgang mit Gefühlen** wie **Ärger** und schlechter Laune, **ab 4 Jahren**.“

**Jim ist mies drauf** – Suzanne &

Max Lang 12,95 €

(Empfohlen ab 4 Jahre)



Jörg Mühle

## Zwei für mich, einer für dich



12,95 €

Moritz

(Empfohlen ab 4 Jahre)

„Drei leckere Pilze findet der Bär auf dem Heimweg im Wald. Sein Freund, das Wiesel, schmort sie sogleich in der schweren Pfanne. Doch dann haben die beiden ein Problem: Drei Pilze für zwei? Wie soll das gehen? Beide bringen ein Argument nach dem anderen, warum der eine mehr als der andere bekommen müsse: "Ich hab sie gefunden!" "Ich hab sie zubereitet." "Aber nach meinem Rezept." "Ich esse Pilze lieber!" "Ich bin größer!" "Ich muss noch wachsen ..."

Bis plötzlich ein listiger Fuchs um die Ecke biegt und sich einen Pilz schnappt.

Der hat einfach unseren Pilz geklaut! Gleichzeitig ist damit aber auch das Problem gelöst und Ruhe kehrt ein. Wenn das Wiesel nicht noch einen Nachtschimmel hätte: Drei Walderdbeeren ...

Wenn zwei sich streiten, freut sich meist der Dritte. So auch hier, wo es ums Teilen, ums Diskutieren und ums Übersohrgewordenwerden geht.“

## Rätselspaß

In der letzten Ausgabe haben wir einige Rätsel für Euch zuhause zusammengestellt. Natürlich gibt es diese Woche die passende Auflösung dazu!

*EIN EI*

*EINE BIENE*

*EIN ZEBRA*

Und konnten Sie alle Rätsel lösen? Wir sind gespannt 😊

Diese Woche haben wir ein kleines Labyrinth für Euch – findet den Weg zum Schatz und lasst Euch dabei nicht täuschen.



Frau Weckwerth arbeitet ehrenamtlich als Rettungsanwiterin beim Deutschen roten Kreuz. Anfang Mai konnte sie euch gemeinsam mit ihren Kollegen einen Rettungswagen (RTW) von innen zeigen.



„Am 08.05.2020 konnte ich mit einem Kollegen vom Deutschen rote Kreuz euch einen richtigen Rettungswagen vorstellen. Mein Kollege konnte euch da die Gerate etwas naherbringen. Dabei konnten ihr eure Fragen zum Rettungswagen. Zum Schluss haben wir uns den SpaB nicht nehmen lassen, haben fur euch das Blaulicht eingeschaltet und haben euch versprochen, sobald die Corona-Zeit vorbei ist mit dem Rettungswagen in den Kindergarten zu kommen.“

Liebe Grube,

EURE FRAU WECKWERTH



## Haus der kleinen Forscher

Das Experimentieren zuhause funktioniert auch mit den einfachsten Dingen, die so im Regal herumstehen. Wir haben hier zwei spannende Experimente für Euch, liebe Kinder, zusammengestellt. Liebe Eltern, auch Ihnen wünschen wir beim Forschen und Experimentieren viel Spaß!

### Der beruhigende/tanzende Mais



---

Für das Experiment werden folgende Materialien/Zutaten benötigt:

- 120ml Wasser
  - 60ml Essig
  - 2 EL Mais
  - 1 Packung Backpulver
  - 1 Löffel
- 



---

Schritt 1: Das Wasser in ein großes Glas geben und die 60ml Essig dazu geben. Anschließend 2 EL Mais hinzugeben.

Schritt 2: Die Packung Backpulver komplett in das Glas schütten. Kurze Zeit später reagiert das Backpulver mit dem Essig und es schäumt.

Bei der chemischen Reaktion mit Essig und Backpulver entsteht ein Gas ( $\text{CO}_2$ ), was das Wasser zum Schäumen bringt.

---




## Das bunte Wasser oder auch Schüttelglas

Dieses Experiment ist beim Herrn Karayel sehr beliebt und auch bei den Kindern. Allerdings werden wir das Experiment hier nicht in einem Einmachglas machen, sondern für den ersten Effekt in einem Trinkglas.

---

Folgende Materialien/Zutaten werden dafür benötigt:

- ein mit Wasser gefülltes Glas
  - etwas Öl
  - Lebensmittelfarbe (es empfiehlt sich flüssige zu verwenden)
  - 1 Gabel
- 



Die Zutaten, wie auf den Bildern beschrieben, miteinander vermischen. Am Ende kann mit einer Gabel nachgeholfen werden. Es wird viel Geduld benötigt!



## Faszinationen aus der Tierwelt

Herr Schmidt hat sich vor Kurzem gefragt, ob er der Einzige sei, dem es so vorkäme als würde es in Büchern, Filmen und Serien zahlreiche Superhelden geben, die natürlich Superkräfte haben. Während es draußen in der Natur unfassbar viele besondere Phänomene gibt, die an Superkräften grenzen.




Meisen (Vögel) können sich gegenseitig austauschen und verraten sich Tricks, wie zB. Ein Glas geöffnet werden kann.

Vögel können ultraviolette Farben sehen, also sehen sie die Welt ganz anders als wir Menschen.

Delfine, Orcas und andere Tiere (vielleicht auch Vögel?) können eine ihrer beiden Gehirnhälften schlafen schicken. Vögel machen das auch, allerdings schlummern sie eher – ca. 45 Minuten am Tag.

Die Qualle *Turritopsis Nutricula* kann ewig leben. Wenn die Qualle alt geworden ist, bildet sich der Körper zurück und wird sozusagen wieder zu einer jungen Qualle (Kind) und fängt dann das nächste Leben an.



Der Axolotl *Ambystoma mexicanum* ist ein mexikanischer Schwanzlurch. Er kann alles an oder auch in seinem Körper nachwachsen lassen; ganze Körperteile, Organe und sogar das Gehirn. Allerdings kann das Wachsen auch mal einen Monat dauern.



Der Mimik Oktopus oder auch Karnevalstintenfisch kann seine Farbe und Gestalt wechseln. Guckt euch dazu ein YouTube Video an – Es lohnt sich!



Ein Wal erreicht mit einem Laut ganze 188 Dezibel, was um einiges lauter als ein Flugzeug (140 Dezibel) ist. Es ist so laut, dass es für uns schmerzhaft wäre. Der Laut ist sogar aus 800 Kilometern Entfernung noch zu hören.

Die Wale nutzen diese Fähigkeit, um andere Wale im Ozean zu kontaktieren.

Das Europäische Gleithörnchen kann, wie es der Name schon sagt, durch die Luft gleiten. Je höher der Baum ist, umso weiter können sie natürlich fliegen. Eine große Rolle hierbei spielt auch der Wind.



Manche Frösche können ein halbes Jahr bei bis zu  $-20^{\circ}\text{C}$  in ihrer Winterstarre überleben und sind dann sehr ausgeschlafen!

Quellen:

Bilder

No.10: <https://pixabay.com/de/photos/zehn-anzahl-abbildung-platte-wand-981460/>

Tassenrezept: <https://pixabay.com/de/photos/wir-bleiben-zuhause-daheim-wiese-5025626/>

Farbkleckse: <https://pixabay.com/de/photos/muster-textur-hintergrund-farbe-3327149/>

Büchercover: <https://www.carlsen.de/hardcover/wenn-ich-wuetend-bin/110133>

[https://wortreich.buchhandlung.de/shop/article/41771699/jens\\_rasmus\\_juhu\\_letzter\\_.html?fbclid=IwAR1w5X2Gc1E7mHikuZH\\_VRyguUI4\\_mJA5\\_vJS\\_QTnM44IG5vmzOO4KFnCcE](https://wortreich.buchhandlung.de/shop/article/41771699/jens_rasmus_juhu_letzter_.html?fbclid=IwAR1w5X2Gc1E7mHikuZH_VRyguUI4_mJA5_vJS_QTnM44IG5vmzOO4KFnCcE)

<https://www.amazon.de/Beethoven-f%C3%BCr-Kinder-K%C3%B6nigsflor-Tastenzauber/dp/3833738936>

[https://wortreich.buchhandlung.de/shop/article/34518540/joerg\\_muehle\\_zwei\\_fuer\\_mich\\_einer\\_fuer\\_dich.html?fbclid=IwAR05YBS1\\$sm37sjwes\\_WS7v1ouhIMu9LLqtCSkCMknVB-p5EAsnmAzP1rtw](https://wortreich.buchhandlung.de/shop/article/34518540/joerg_muehle_zwei_fuer_mich_einer_fuer_dich.html?fbclid=IwAR05YBS1$sm37sjwes_WS7v1ouhIMu9LLqtCSkCMknVB-p5EAsnmAzP1rtw)

[https://wortreich.buchhandlung.de/shop/article/42179182/suzanne\\_lang\\_jim\\_ist\\_mies\\_drauf.html?fbclid=IwAR0BSJMr0zORKjxyMpymj-PcfwQIQ4wFsq1SGJBtP81UoEXnO1uNxts1OSw](https://wortreich.buchhandlung.de/shop/article/42179182/suzanne_lang_jim_ist_mies_drauf.html?fbclid=IwAR0BSJMr0zORKjxyMpymj-PcfwQIQ4wFsq1SGJBtP81UoEXnO1uNxts1OSw)

Labyrinth: <https://pixabay.com/de/illustrations/labyrinth-spiel-weg-suche-%C3%B6sung-1872669/>

Blaumeise: <https://pixabay.com/de/photos/blaumeise-meise-singvogel-vogel-3693297/>

Qualle: <https://stagars.wordpress.com/2017/10/04/die-unsterblichkeit-der-qualle/>

Axolotl: <https://pixabay.com/de/photos/axolotl-leucistique-m%C3%A4nnchen-2193331/>

Octopus: <https://www.nationalgeographic.de/video/tv/der-mimik-oktopus>

Wal: <https://pixabay.com/de/photos/wal-rochen-tauchen-fische-1839632/>

Frosch: <https://pixabay.com/de/photos/frosch-terrarium-amphibien-663966/>

Gleithörnchen: <http://udos-eichhoernchen-forum.de/texte/arten/g.htm>

Rezepte

Tassenrezepte: „Fünf schnelle Tassen Rezepte für die Mikrowelle süß&salzig“  
<https://www.youtube.com/watch?v=j21jQcyWQDQ>

Vatertagsgeschenkidee: <https://www.pinterest.de/pin/676877018980044222/>